

## PANDUAN PENGGUNAAN APLIKASI WEBSITE KARIR RSU MUSLIMAT PONOROGO

1. Membuat akun dengan klik menu **Masuk/Daftar** untuk menuju ke halaman Login.



2. Jika sudah memiliki akun, lakukan login dengan memasukkan NIK dan Tanggal Lahir. Jika data sudah sesuai maka klik **Masuk**.

### LOGIN

Masuk untuk memulai sesi

**NIK**

**Tanggal Lahir (07121996)**

**Masuk**

Belum memiliki akun? [Registrasi](#)

3. Jika belum memiliki akun, maka lakukan registrasi terlebih dahulu dengan klik **Registrasi**. Selanjutnya, lengkapi data yang dibutuhkan pada menu Register. Pastikan data sudah sesuai dan benar sebelum melakukan register, karena data yang sudah dimasukkan tidak bisa diubah.

### LOGIN

Masuk untuk memulai sesi

**NIK**

  
**Tanggal Lahir (07121996)**

### REGISTRASI

Registrasi untuk membuat akun

**Nama Lengkap**

  
**NIK**

Belum memiliki akun? [Registrasi](#)

**Email**

**No. Telepon**

**Tanggal Lahir**


Registrasi

Sudah memiliki akun? [Masuk](#)


4. Ketika berhasil Login, maka akan diarahkan ke halaman **Menu**. Pada halaman ini, dapat mengetahui **Status Lamaran**, menu **Panduan Registrasi**, **Histori** dan **Formulir Registrasi**.


Rekrutmen RSU Muslimat PonorogoUser Testing




START  
**YOUR  
JOURNEY**  
at  
**RSU MUSLIMAT PONOROGO**

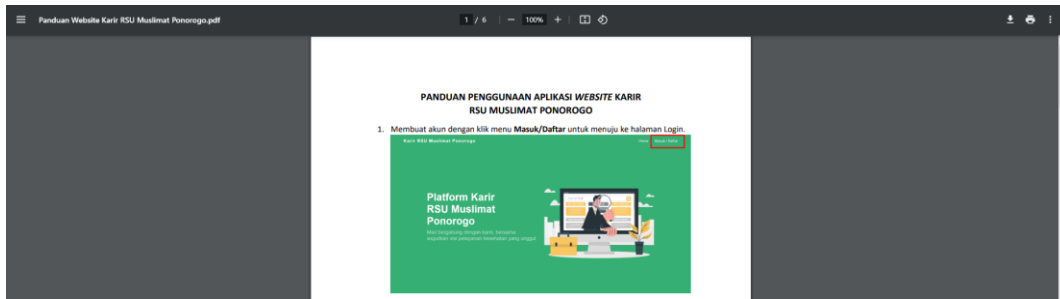
🔔 Status Proses Lamaran Anda adalah "Akun Berhasil Terdaftar"

 [Panduan Registrasi](#)

 [Histori](#)

 [Formulir Registrasi](#)

5. Menu **Panduan Registrasi** untuk menampilkan tata cara registrasi.



6. Menu **Histori** untuk menampilkan riwayat lamaran kerja

Rekrutmen RSU Muslimat Ponorogo User Testing

Menu / Histori

Histori Lamaran

Search:

No	↑↓ Posisi Lamaran	↑↓ Tanggal Daftar	↑↓ Status
No data available in table			

Showing 0 to 0 of 0 entries Previous Next

7. Menu **Formulir Registrasi** untuk mengisi dan melengkapi berkas pendaftaran lamaran kerja. Formulir yang wajib diisi untuk pengajuan lamaran adalah **Data Diri** dan **Unggah Berkas**. Selain dua formulir tersebut, diisi setelah lolos interview.

Rekrutmen RSU Muslimat Ponorogo User Testing

Menu / Formulir Registrasi

⚠ Perhatian  
Silahkan isi formulir pendaftaran di bawah ini sampai semua list warna Merah menjadi berwarna Hijau

Formulir Pendaftaran

- Data Diri
- Unggah Berkas
- Data Keluarga (Diisi jika telah lolos interview)
- Data Peminatan (Diisi jika telah lolos interview)
- Data Pendidikan (Diisi jika telah lolos interview)
- Data Pendidikan Informal (Diisi jika telah lolos interview)
- Data Kerja (Diisi jika telah lolos interview)
- Unduh Kartu Peserta

8. Berikut formulir registrasi bagian **Data Diri**. Pastikan data yang dimasukkan sesuai dan benar, karena data yang tidak bisa diubah setelah disimpan.

Rekrutmen RSU Muslimat Ponorogo User Testing

Formulir Registrasi / Data Diri

### Data Diri

<b>NIK *</b> 3502166202010002	<b>Alamat Sesuai KTP *</b> Alamat Sesuai KTP
<b>Nama Lengkap *</b> User Testing	<b>Alamat Domisili *</b> Alamat Domisili
<b>No. Handphone *</b> 085158022022	<b>Agama *</b> ▼
<b>Tempat Lahir *</b> Tempat Lahir	<b>Anak ke *</b> Contoh: 3
<b>Tanggal Lahir *</b> 2001-02-22	<b>SIM *</b> ▼
<b>Jenis Kelamin *</b> ▼	<b>Gol. Darah *</b> ▼
<b>Status Pernikahan *</b> ▼	<b>Tinggi Badan *</b> Contoh: 165
<b>Hobi *</b> Hobi	<b>Berat Badan *</b> Contoh: 56
<b>Riwayat Penyakit *</b> Riwayat Penyakit	

**Simpan**

9. Berikut merupakan formulir registrasi bagian **Unggah Berkas**.

Rekrutmen RSU Muslimat Ponorogo User Testing

Formulir Registrasi / Unggah Berkas

**Perhatian**

Silahkan unggah berkas anda sesuai dengan ketentuan sebagai berikut :

- Semua ukuran file harus dibawah 1 MB
- Format file adalah PDF kecuali KTP dan Foto Diri
- Format file KTP dan Foto diri adalah JPG/JPEG/PNG

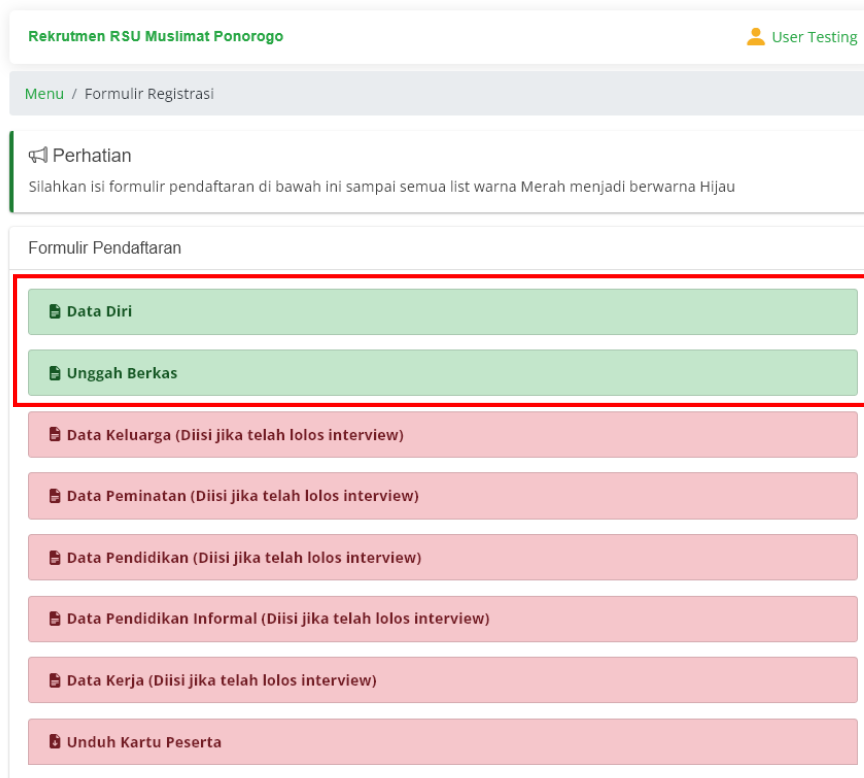
### Unggah Berkas

**Posisi yang Dilamar**  
Dokter Umum ▼

<b>Surat Lamaran (PDF) *</b> Pilih file <input type="button" value="Browse"/>	<b>Sertifikat Pendukung Lainnya (PDF) *</b> Pilih file <input type="button" value="Browse"/>
<b>CV/Riwayat Hidup (PDF) *</b> Pilih file <input type="button" value="Browse"/>	<b>KTP (JPG) *</b> Pilih file <input type="button" value="Browse"/>
<b>Ijazah (PDF) *</b> Pilih file <input type="button" value="Browse"/>	<b>Foto Berwarna (JPG) *</b> Pilih file <input type="button" value="Browse"/>
<b>Transkrip Nilai (PDF) *</b> Pilih file <input type="button" value="Browse"/>	<b>KARTANU/Surat Rekomendasi dari NU Cabang setempat (PDF) *</b> Pilih file <input type="button" value="Browse"/>
<b>STR Aktif (PDF) *</b> Pilih file <input type="button" value="Browse"/>	

**Simpan**

10. Jika formulir Data Diri dan Unggah Berkas berhasil disimpan, list akan berubah menjadi warna hijau. Setelah melengkapi kedua formulir tersebut, proses pengajuan lamaran telah selesai. Silahkan pantau *website* dan sosial media RSU Muslimar Ponorogo untuk mengetahui pengumuman selanjutnya.



Rekrutmen RSU Muslimat Ponorogo User Testing

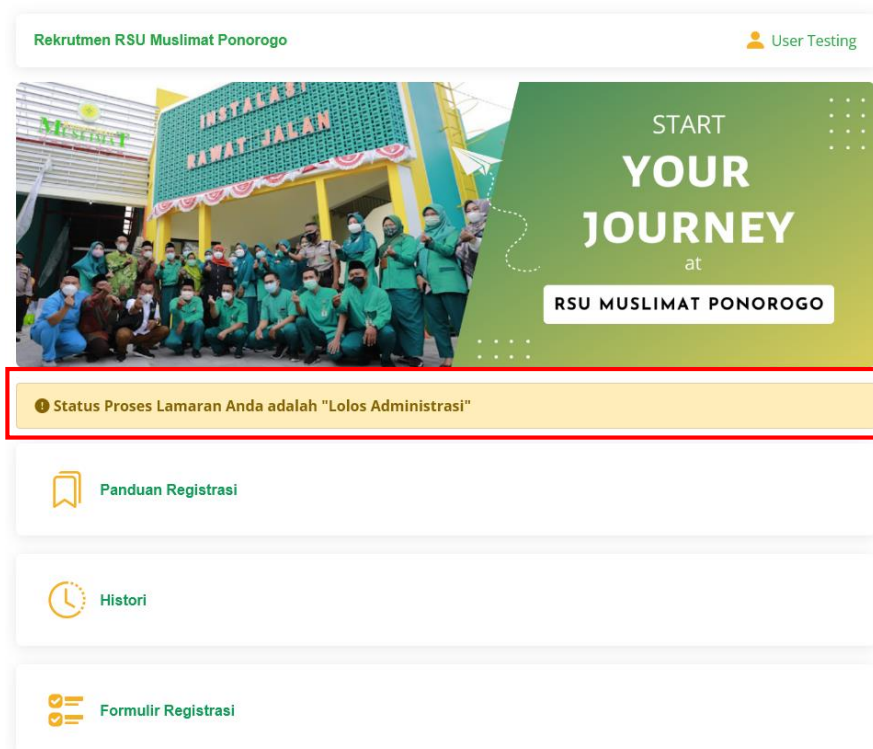
Menu / Formulir Registrasi

Perhatian  
Silahkan isi formulir pendaftaran di bawah ini sampai semua list warna Merah menjadi berwarna Hijau

Formulir Pendaftaran

- Data Diri
- Unggah Berkas
- Data Keluarga (Diisi jika telah lolos interview)
- Data Peminatan (Diisi jika telah lolos interview)
- Data Pendidikan (Diisi jika telah lolos interview)
- Data Pendidikan Informal (Diisi jika telah lolos interview)
- Data Kerja (Diisi jika telah lolos interview)
- Unduh Kartu Peserta

11. Ketika ada pengumuman mengenai proses rekrutmen, cek juga status proses lamaran anda pada halaman **Menu**.



Rekrutmen RSU Muslimat Ponorogo User Testing

START YOUR JOURNEY at RSU MUSLIMAT PONOROGO

Status Proses Lamaran Anda adalah "Lolos Administrasi"

- Panduan Registrasi
- Histori
- Formulir Registrasi

12. Jika status proses lamaran anda adalah **Lolos Administrasi**, maka silahkan menuju ke menu **Formulir Registrasi** bagian **Unduh Kartu Peserta**.

Rekrutmen RSU Muslimat Ponorogo User Testing

Menu / Formulir Registrasi

**Perhatian**  
Silahkan isi formulir pendaftaran di bawah ini sampai semua list warna Merah menjadi berwarna Hijau

Formulir Pendaftaran

- [Data Diri](#)
- [Unggah Berkas](#)
- [Data Keluarga \(Diisi jika telah lolos interview\)](#)
- [Data Peminatan \(Diisi jika telah lolos interview\)](#)
- [Data Pendidikan \(Diisi jika telah lolos interview\)](#)
- [Data Pendidikan Informal \(Diisi jika telah lolos interview\)](#)
- [Data Kerja \(Diisi jika telah lolos interview\)](#)
- [Unduh Kartu Peserta](#)

13. Unduh dan cetak kartu peserta yang digunakan untuk proses rekrutmen selanjutnya. Pastikan data ruang tidak bernilai 0. Jika masih 0, cek secara berkala sampai terisi.

	<b>KARTU TANDA PESERTA REKRUTMEN PEGAWAI RSU MUSLIMAT PONOROGO</b>
No. Registrasi : DU-00002	
Nama : User Testing	
NIK : 3500000000000000	
Tempat, Tanggal Lahir : Ponorogo, 12-12-2001	
Formasi : Dokter Umum	
Ruang : 1	
<b>Perhatian</b> Tanda Peserta Harus Dibawa Pada Waktu Tes Rekrutmen	